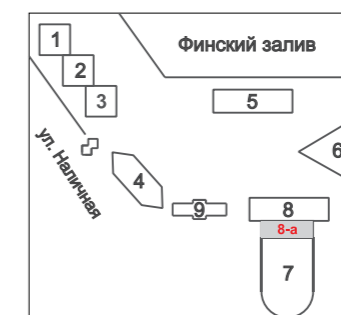
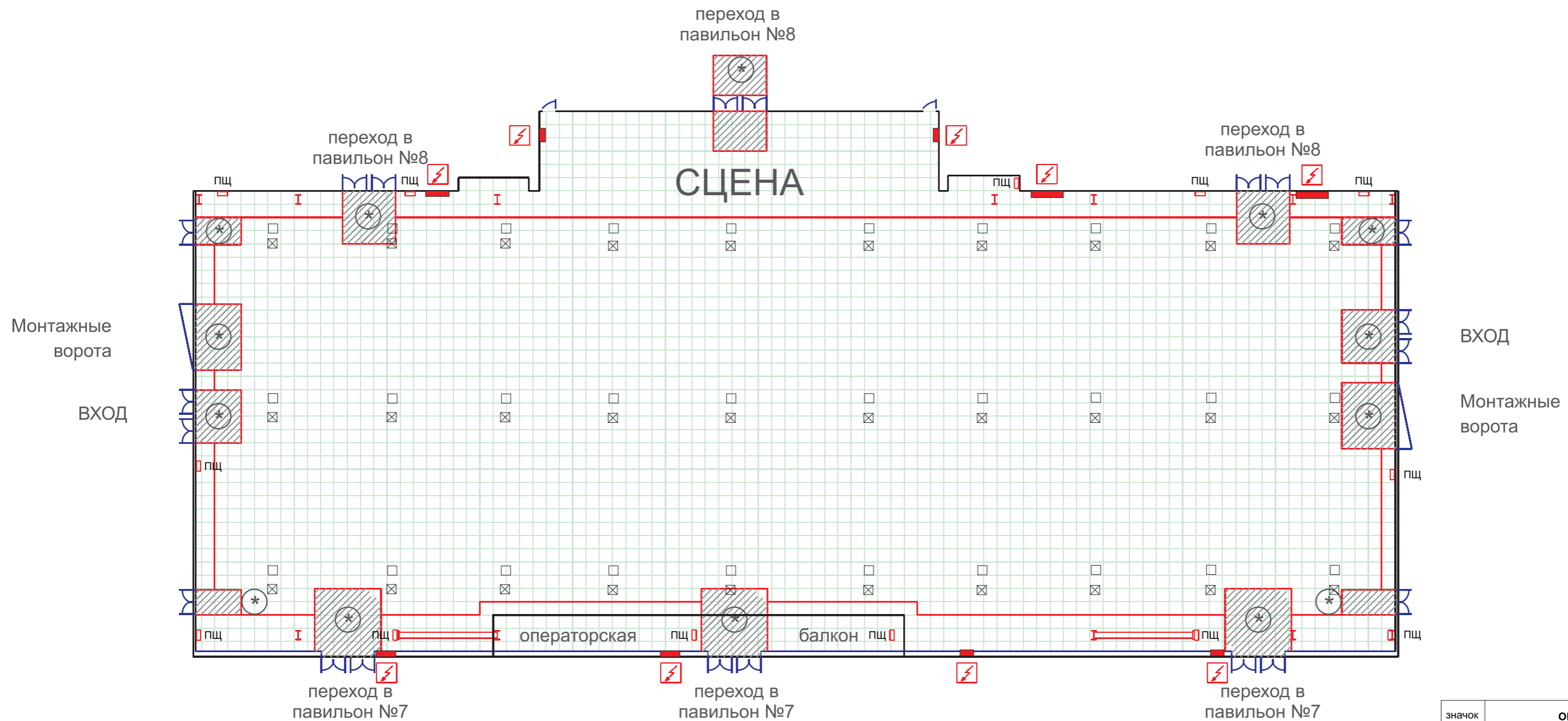


# ПЛАН ПАВИЛЬОНА 8-А

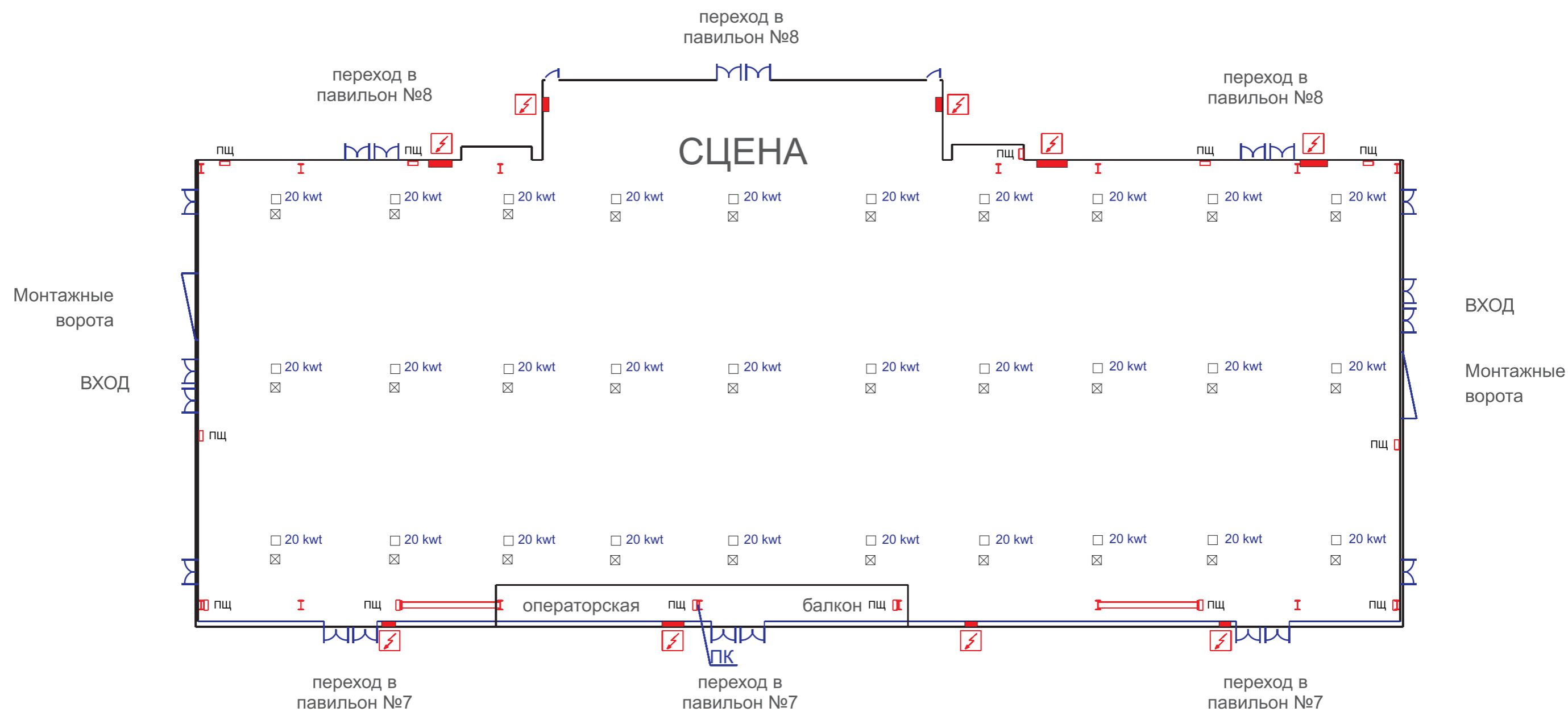


Допустимая нагрузка на пол 3,5 т/м<sup>2</sup>  
 Минимальная высота зала 8м.  
 Под балконами 3,8м  
**Максимальная электрическая нагрузка 600 kwт**

значок	ОПИСАНИЕ
	электрический щит
	люк электроподключения
	люк подключения водопровода, слив воды
	пожарный щит
	пожарный проход
	один квадрат сетки соответствует 1 м <sup>2</sup>
	зоны эвакуационных выходов
	до 3-ех метрового прохода строительство ЗАПРЕЩЕНО

Лист №1 (выставочная площадь, пожарные проходы)  
 Лист №2 (электрические лючки и источники водоснабжения)

# ПЛАН РАСПОЛОЖЕНИЯ ЭЛЕКТРИКИ И ВОДОСНАБЖЕНИЯ



**Максимальная мощность павильона 8-А не более 600 kwt**

Подключение энергоемкого оборудования более 20 kwt производится по согласованию со службой главного энергетика ОАО "Ленэкспо"